

# ت ت

تَ تا تو

تاب دَست توت سوت تَب


ماست آست دوست بَست بَستم

تَاس تَام

بابا تاب بَست .

او دَست داد .

آسَد با سام دوست آست .



# ت ت

بابا با دوستم دَسْت داد .

دوستم تاب بَسْت .

دوستم با سَبَد توت داد .

با او دَسْت دادَم .

سام ماست با توت داد .





آموزگار : حسین محمودی

به نام خدا

تاریخ:

نام و نام خانوادگی:

ترکیب ها را بخوان. صداها را جدا کن و بنویس.



بخوان. با توجه به تصویر، جمله را کامل کن.



بابا \_\_\_\_\_ بست.



سام با آسَد \_\_\_\_\_ داد.

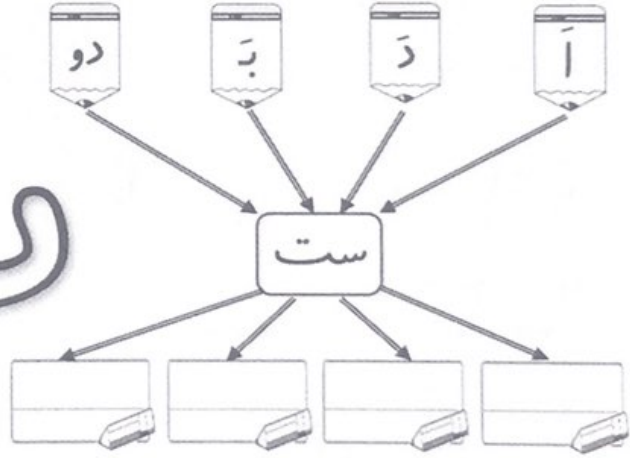
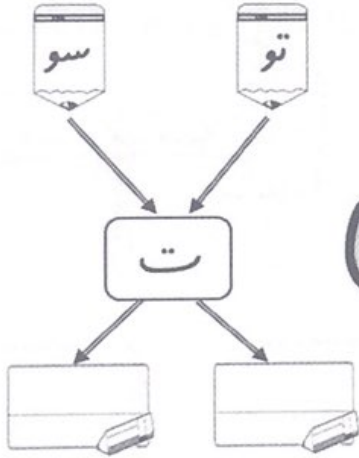


آسما \_\_\_\_\_ داد.



سَبا با \_\_\_\_\_ آمد.

کلمه بساز و بنویس.



بلند بخوان. زیبا بنویس.

بابا تاب بست.

دست دست دست



نظر آموزگار:





آموزگار : حسین محمودی

به نام خدا

تاریخ:

نام و نام خانوادگی:

کامل کن.

بودم			

بست			

سبب			

آسد			

آمد			

سبا			

کلمه ی مناسب را انتخاب کن و در جای خالی بنویس.



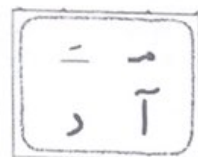
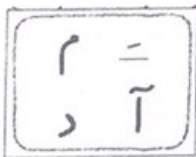
سبا \_\_\_\_\_ داد.

سام تاب \_\_\_\_\_

آسد با سام \_\_\_\_\_ است.

بابا با آسب \_\_\_\_\_

هر کلمه را به صداهای خودش وصل کن.



نظر آموزگار:





آموزگار : حسین محمودی

به نام خدا

تاریخ:

تم ۹

نام و نام خانوادگی:

شکل های هر دو قسمت با هم چند تا می شوند؟ با چوب خط و عدد نشان بده.

در هر گلدان چند گل می بینی؟ تعداد گل ها را روی گلدان بنویس.

نوشتن عدد صفر را تمرین کن.

نظر آموزگار:





آموزگار : حسین محمودی


به نام خدا

تاریخ:

تم ۹


نام و نام خانوادگی:

عددی که انگشتان هر دست نشان می دهد را بنویس.




از صفر تا پنج به ترتیب بنویس. با توجه به ترتیب اعداد، در جاهای خالی عدد مناسب بنویس.

Handwriting practice lines with numbers 0, 1, 2, 3, 4, 5 written on the top line.



با خط کش، دو نیمه ی مثل هن را به هم وصل کن.



نظر آموزگار:

